

Plan de Desarrollo Distrital: 17 - Bogotá Camina Segura

Reporte de gestión e inversión por Entidad o Alcaldía Local

Fecha de Corte: 30/09/2024

0214-Instituto Distrital para la Protección de la Niñez y la Juventud

En millones de pesos

2024																																																														
Objetivo Estratégico / Programa / Meta Plan de Desarrollo / Indicador / Proyecto / Actividad	Programado		Compromisos / Contratado		%	Entregado		%	Giros	%																																																				
2 - Bogotá confía en su bien-estar	\$17.128,74		\$5.505,91		32,14%				\$1.373,92	8,02%																																																				
9 - Reducción de formas extremas de exclusión	\$17.128,74		\$5.505,91		32,14%				\$1.373,92	8,02%																																																				
1998 - Atender 5588 Niñas, niños, adolescentes y jóvenes en situación de vida en calle en riesgo de habitarla en dinámicas de calle y en fragilidad social en los procesos de protección y atención integral del modelo pedagógico del IDIPRON	\$6.229,60		\$1.235,14		19,83%				\$46,28	0,74%																																																				
Indicador(es)																																																														
(K) 3920 - Niñez adolescencia y juventud en situación de vida en calle en riesgo de habitarla en dinámicas de calle y en fragilidad social atendidos																																																														
<table><tr><th rowspan="2">Año</th><th rowspan="2">Programación inicial del PD</th><th rowspan="2">Programación</th><th rowspan="2">Ejecución Vigencia</th><th colspan="4">Avance</th></tr><tr><th colspan="2">De la Vigencia</th><th colspan="2">Transcurrido PD</th></tr><tr><td>2024</td><td>3.200,00</td><td>3.740,00</td><td>3.175,00</td><td>84,89</td><td>✔</td><td>84,89</td><td>✔</td></tr><tr><td>2025</td><td>5.588,00</td><td>5.588,00</td><td></td><td></td><td></td><td>N/A</td><td></td></tr><tr><td>2026</td><td>5.588,00</td><td>5.588,00</td><td></td><td></td><td></td><td>N/A</td><td></td></tr><tr><td>2027</td><td>5.588,00</td><td>5.588,00</td><td></td><td></td><td></td><td>N/A</td><td></td></tr><tr><td colspan="4">Al plan de desarrollo:</td><td colspan="2">15,48</td><td colspan="2">⚠</td></tr></table>										Año	Programación inicial del PD	Programación	Ejecución Vigencia	Avance				De la Vigencia		Transcurrido PD		2024	3.200,00	3.740,00	3.175,00	84,89	✔	84,89	✔	2025	5.588,00	5.588,00				N/A		2026	5.588,00	5.588,00				N/A		2027	5.588,00	5.588,00				N/A		Al plan de desarrollo:				15,48		⚠		
Año	Programación inicial del PD	Programación	Ejecución Vigencia	Avance																																																										
				De la Vigencia		Transcurrido PD																																																								
2024	3.200,00	3.740,00	3.175,00	84,89	✔	84,89	✔																																																							
2025	5.588,00	5.588,00				N/A																																																								
2026	5.588,00	5.588,00				N/A																																																								
2027	5.588,00	5.588,00				N/A																																																								
Al plan de desarrollo:				15,48		⚠																																																								
Retrasos y soluciones:																																																														
Avances y Logros:																																																														
7755-Prevención, Atención y Protección integral a Niñez, Adolescencia y Juventud en formas de exclusión extrema asociados al Fenómeno de habitabilidad en calle Bogotá D.C.																																																														
		\$6.229,60	\$1.235,14	19,83%				\$46,28	0,74%																																																					
2 - Atender y Proteger Integralmente a 385 Niñas, niños y adolescentes en conflicto con la ley en los diferentes contextos del Modelo Pedagógico del IDIPRON	Creciente	Magnitud:	192,00	121,00	63,02%	121,00	63,02%																																																							
	Tipo de anualización	Recursos \$:	\$149,77	\$30,08	20,08%			\$3,81	2,54%																																																					
3 - Atender y Proteger Integralmente a 18675 Niñas, niños, adolescentes y jóvenes en Situación de Vida en Calle, En riesgo de Habitar la Calle o en fragilidad social en los diferentes contextos del Modelo Pedagógico del IDIPRON	Creciente	Magnitud:	12.385,00	6.688,00	54,00%	6.688,00	54,00%																																																							
	Tipo de anualización	Recursos \$:	\$5.088,55	\$1.136,89	22,34%			\$34,47	0,68%																																																					
4 - Atender y Proteger Integralmente a 485 Niñas, niños y adolescentes Víctimas y en Riesgo de ESCNNA en los diferentes contextos del Modelo Pedagógico del IDIPRON	Creciente	Magnitud:	157,00	31,00	19,75%	31,00	19,75%																																																							
	Tipo de anualización	Recursos \$:	\$991,28	\$68,17	6,88%			\$8,00	0,81%																																																					
1999 - Beneficiar a 2480 Adolescentes y jóvenes participantes del modelo pedagógico a estrategias de desarrollo de capacidades y generación de oportunidades para su inclusión socioeconómica		\$10.899,14	\$4.270,77	39,18%				\$1.327,64	12,18%																																																					
Indicador(es)																																																														
(K) 3921 - Adolescencia y Juventud participante del Modelo Pedagógico del IDIPRON en estrategias de desarrollo de capacidades y generación de																																																														
<table><tr><th rowspan="2">Año</th><th rowspan="2">Programación inicial del PD</th><th rowspan="2">Programación</th><th rowspan="2">Ejecución Vigencia</th><th colspan="4">Avance</th></tr><tr><th colspan="2">De la Vigencia</th><th colspan="2">Transcurrido PD</th></tr><tr><td>2024</td><td>1.240,00</td><td>1.421,00</td><td>1.171,00</td><td>82,41</td><td>✔</td><td>82,41</td><td>✔</td></tr><tr><td>2025</td><td>2.480,00</td><td>2.480,00</td><td></td><td></td><td></td><td>N/A</td><td></td></tr><tr><td>2026</td><td>2.480,00</td><td>2.480,00</td><td></td><td></td><td></td><td>N/A</td><td></td></tr><tr><td>2027</td><td>2.480,00</td><td>2.480,00</td><td></td><td></td><td></td><td>N/A</td><td></td></tr><tr><td colspan="4">Al plan de desarrollo:</td><td colspan="2">13,22</td><td colspan="2">⚠</td></tr></table>										Año	Programación inicial del PD	Programación	Ejecución Vigencia	Avance				De la Vigencia		Transcurrido PD		2024	1.240,00	1.421,00	1.171,00	82,41	✔	82,41	✔	2025	2.480,00	2.480,00				N/A		2026	2.480,00	2.480,00				N/A		2027	2.480,00	2.480,00				N/A		Al plan de desarrollo:				13,22		⚠		
Año	Programación inicial del PD	Programación	Ejecución Vigencia	Avance																																																										
				De la Vigencia		Transcurrido PD																																																								
2024	1.240,00	1.421,00	1.171,00	82,41	✔	82,41	✔																																																							
2025	2.480,00	2.480,00				N/A																																																								
2026	2.480,00	2.480,00				N/A																																																								
2027	2.480,00	2.480,00				N/A																																																								
Al plan de desarrollo:				13,22		⚠																																																								
Retrasos y soluciones:																																																														
Avances y Logros:																																																														
7967-Mejoramiento de capacidades y oportunidades a jóvenes inmersos en formas extremas de exclusión, asociados al fenómeno de habitabilidad en calle, para su integración productiva y social. Bogotá D.C.																																																														
1 - Integrar a 2480 Joven(es) del modelo pedagógico del IDIPRON inmersos en formas extremas de exclusión, asociados al fenómeno de habitabilidad en calle al desarrollo de capacidades y generación de oportunidades para su inclusión productiva y social	Constante	Magnitud:	1.421,00	1.171,00	82,41%	1.171,00	82,41%																																																							
	Tipo de anualización	Recursos \$:	\$10.899,14	\$4.270,77	39,18%			\$1.327,64	12,18%																																																					
4 - Bogotá ordena su territorio y avanza en su acción climática		\$746,54	\$49,20	6,59%																																																										
30 - Atención del déficit social para un hábitat digno		\$746,54	\$49,20	6,59%																																																										

TIPO DE ANUALIZACION PROGRAMADA POR LA ENTIDAD: (S) Suma (K) Constante (C) Creciente (D) Decreciente

Versión: Seguimiento

Meta proyecto de inversión con tipo de anualización diferente a suma. Se debe observar el valor programado y ejecutado de sus magnitudes en cada vigencia.

La programación y ejecución de magnitud de metas de proyecto de inversión incluye la vigencia actual y la vigencia anterior según desagregación efectuada por la entidad, mientras que los recursos corresponden únicamente a la vigencia actual.

Plan de Desarrollo Distrital: 17 - Bogotá Camina Segura

Reporte de gestión e inversión por Entidad o Alcaldía Local

Fecha de Corte: 30/09/2024

0214-Instituto Distrital para la Protección de la Niñez y la Juventud

En millones de pesos

Meta proyecto de inversión con tipo de anualización diferente a suma. Se debe observar el valor programado y ejecutado de sus magnitudes en cada vigencia.

La programación y ejecución de magnitud de metas de proyecto de inversión incluye la vigencia actual y la vigencia anterior según desagregación efectuada por la entidad, mientras que los recursos corresponden únicamente a la vigencia actual.

Plan de Desarrollo Distrital: 17 - Bogotá Camina Segura

Reporte de gestión e inversión por Entidad o Alcaldía Local

Fecha de Corte: 30/09/2024

0214-Instituto Distrital para la Protección de la Niñez y la Juventud

En millones de pesos

			2024							
Objetivo Estratégico / Programa / Meta Plan de Desarrollo / Indicador / Proyecto / Actividad			Programado	Compromisos / Contratado	%	Entregado	%	Giros		%
Avances y Logros:										
7972-Fortalecimiento de la infraestructura tecnológica y de comunicaciones del IDIPRON Bogotá D.C			\$3.485,27	\$1.718,06	49,29%			\$16,18	0,46%	
1 - Reducir en 4 Por ciento la obsolescencia Tecnológica y de comunicaciones del IDIPRON para el desarrollo de una adecuada gestión institucional.	Suma	Magnitud:	1,00	0,41	41,00%	0,41	41,00%			
	Tipo de anualización	Recursos \$:	\$3.485,27	\$1.718,06	49,29%			\$16,18	0,46%	
Total Entidad o Alcaldía Local			\$29.920,71	\$9.308,13	31,11%			\$1.890,97	6,32%	

TIPO DE ANUALIZACION PROGRAMADA POR LA ENTIDAD: (S) Suma (K) Constante (C) Creciente (D) Decreciente

Versión: Seguimiento

Meta proyecto de inversión con tipo de anualización diferente a suma. Se debe observar el valor programado y ejecutado de sus magnitudes en cada vigencia.

La programación y ejecución de magnitud de metas de proyecto de inversión incluye la vigencia actual y la vigencia anterior según desagregación efectuada por la entidad, mientras que los recursos corresponden únicamente a la vigencia actual.

CÁLCULO DEL PORCENTAJE DE AVANCE DE LOS INDICADORES SEGÚN TIPO DE ANUALIZACIÓN

SUMA

A la vigencia	Ejecutado vigencia / Programado Vigencia
Al transcurrido del Plan	Suma Ejecutado a la Vigencia del Informe / Suma Programado a la Vigencia del Informe
Plan de Desarrollo	Suma Ejecutado a la Vigencia del Informe / Total Programado para el Plan

CONSTANTE

La ejecución es independiente en cada vigencia

A la vigencia	Ejecutado Vigencia / Programado Vigencia
Al transcurrido del Plan	Promedio Ejecutado de los años programados a la vigencia seleccionada / Promedio Programado a la Vigencia Seleccionada
Plan de Desarrollo	Promedio Ejecutado de los años programados / Promedio Años Programados del Plan

CRECIENTE SIN LÍNEA BASE

La ejecución, es el último valor reportado por la entidad sin importar la vigencia

A la vigencia	Última Ejecución a la Vigencia del Informe / Programado Vigencia
Al transcurrido del Plan	Última ejecución a la Vigencia del Informe / Programado Vigencia del Informe
Plan de Desarrollo	Última ejecución del Plan / Programado para el Plan

CRECIENTE CON LÍNEA BASE

La ejecución, es el último valor reportado por la entidad sin importar la vigencia
La línea base debe ser menor o igual al valor de la primera vigencia programada. En caso de ser mayor, el resultado será cero.
Si el resultado del cálculo es negativo el porcentaje de avance se colocará en 0

A la vigencia	(Ejecutado Vigencia - Ejecutado Vigencia Anterior) / (Programado Vigencia - Ejecutado Vigencia Anterior) Para la primer vigencia, el ejecutado vigencia anterior es la línea base Si el programado es igual a la línea base y el ejecutado es superior a lo programado: (Ejecutado Vigencia - Línea base) / (Programado para el Plan - línea base)
Al transcurrido del Plan	(Última Ejecución a la Vigencia del Informe - línea base) / (Programado en la Vigencia del Informe - línea base) Si el programado es igual a la línea base y el ejecutado es superior a lo programado: (Última Ejecución a la Vigencia del Informe - línea base) / (Programado para el Plan - línea base)
Plan de Desarrollo	(Última Ejecución del Plan - línea base) / (Programado para el Plan - línea base)

DECRECIENTE SIN LÍNEA BASE

La ejecución, es el último valor reportado por la entidad sin importar la vigencia

A la vigencia	Programado Vigencia / Última Ejecución a la Vigencia
Al transcurrido del Plan	Programado vigencia / Última Ejecución a la Vigencia del Informe
Plan de Desarrollo	Programado para el Plan / Última Ejecución

DECRECIENTE CON LÍNEA BASE





La ejecución, es el último valor reportado por la entidad sin importar la vigencia
La línea base debe ser menor o igual al valor de la primera vigencia programada. En caso de ser mayor, el resultado será cero.
Si el resultado del cálculo es negativo el porcentaje de avance se colocará en 0

A la vigencia	(Ejecutado Vigencia - Ejecutado Vigencia Anterior) / (Programado Vigencia - Ejecutado Vigencia Anterior) Para la primer vigencia, el ejecutado vigencia anterior es la línea base Si el programado es igual a la línea base y el ejecutado es superior a lo programado: (Ejecutado Vigencia - Línea base) / (Programado para el Plan - línea base)
Al transcurrido del Plan	(Última Ejecución a la Vigencia del Informe - línea base) / (Programado en la Vigencia del Informe - línea base) Si el programado es igual a la línea base y el ejecutado es superior a lo programado: (Última Ejecución a la Vigencia del Informe - línea base) / (Programado para el Plan - línea base)
Plan de Desarrollo	(Última Ejecución del Plan - línea base) / (Programado para el Plan - línea base)

GIROS

El cálculo de porcentaje de giros es el resultado de Giros / Programado

RANGOS DE AVANCE DE LOS INDICADORES

-  >=0y<=50
-  >50y<=79
-  >79y<=90
-  >90